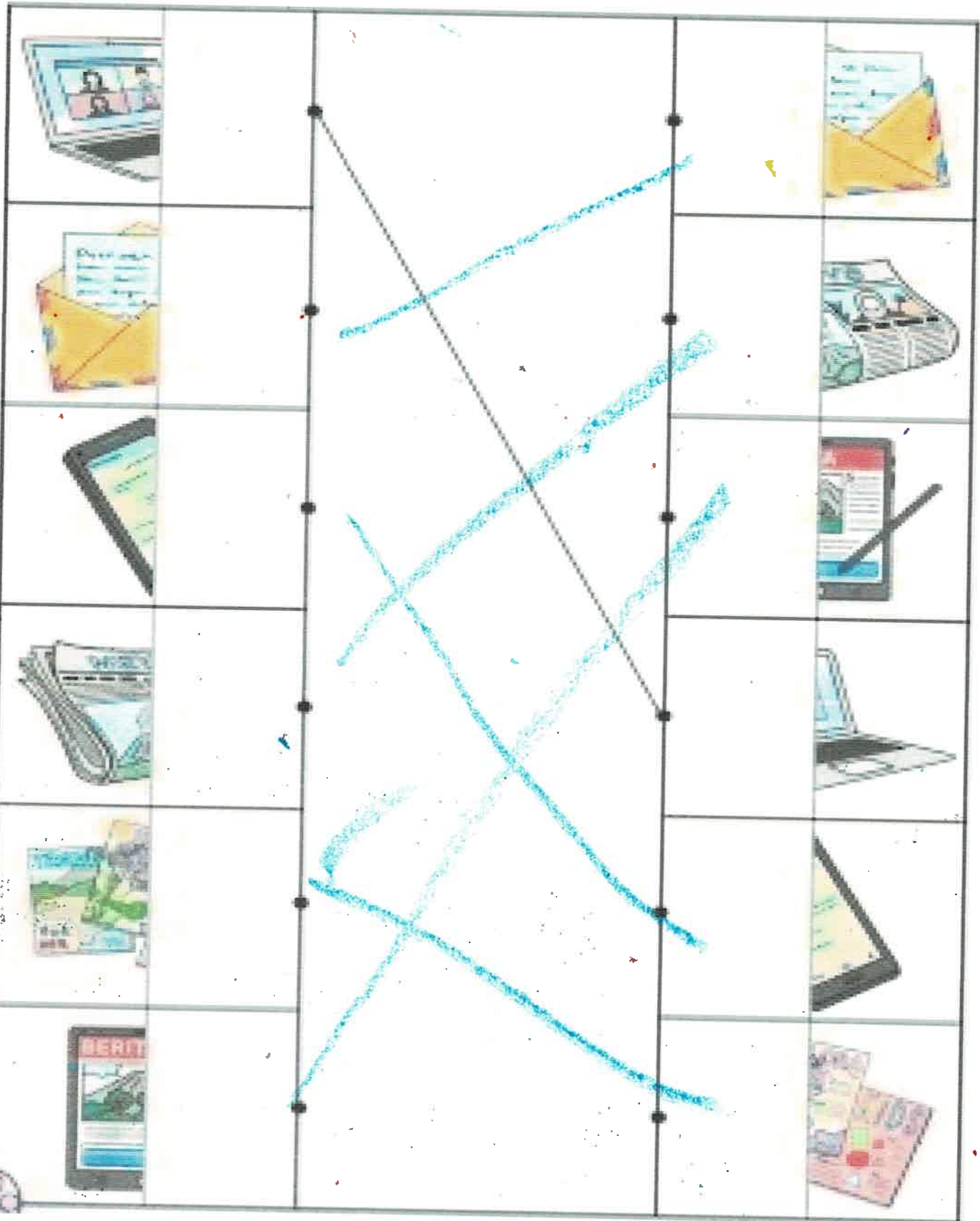



Trabaja con líneas de crayón azul asociando para completar la imagen



Nombre: *Luziana Herrera*

lunes: 8/01/24



Con hisopo y tempera verde arrastro pasando sobre los puntos  
formando una línea en espiral



Nombre: *Luchana Herrera*

lunes: 8/01/24

Grafomotricidad: repaso el lápiz bicolor azul sobre las líneas entrecortadas formando las líneas





Colorea los circulos siguiendo el codigo dado




Nombre

Leticia Herrera

martes

9/01

Encierro con crayón morado el pantalón que está mojado  
y coloreo de celeste el que está seco



Nombre

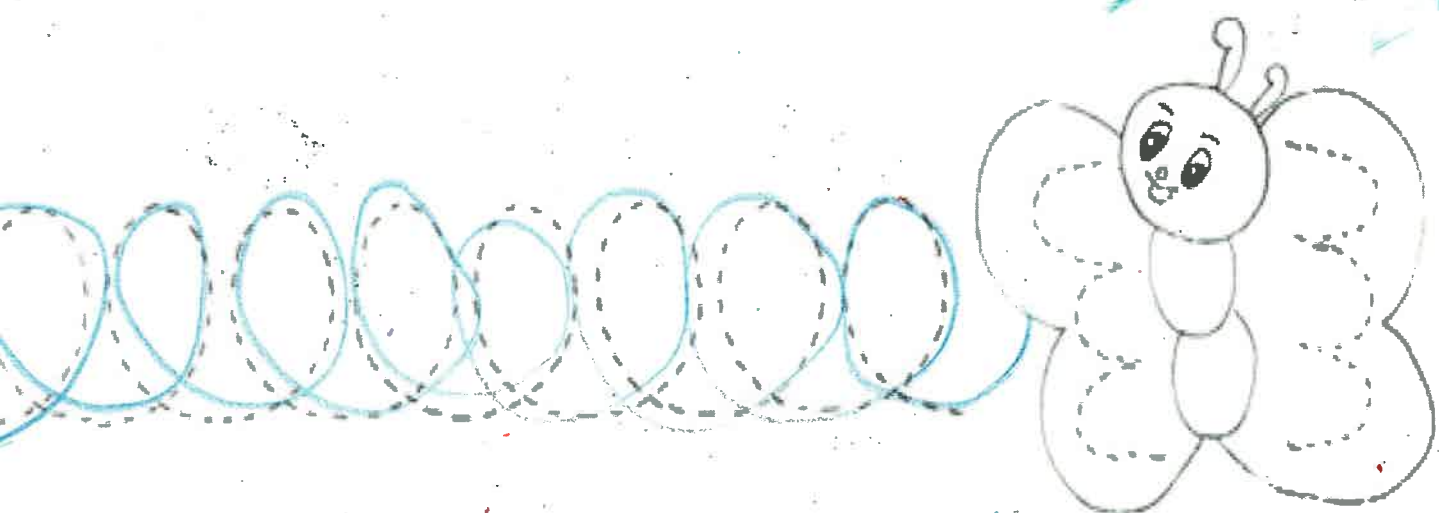


Ludiana Herrera

martes


9/01



Grafomotricidad: repaso el lápiz bicolor azul sobre las líneas entrecortadas formando los bucles A-L.



Uno con líneas de crayón rojo asociando la imagen con el sonido inicial



a

e

i

o

u


Nombre:

Lehana Herrera

miércoles:


10/01/24

Juego pompones de colores ordenadamente sobre la línea  
entrecortada formando el número nueve





Observo y paso el lápiz bicolor (azul) marcando el camino correcto desde el punto de partida hasta la meta




Nombre:

Hebera Pereira



jueves

10/01/24

Con hisopo y tempera verde arrastro pasando sobre los puntos formando líneas onduladas



Encierro con crayón celeste las imágenes de los objetos que están mojados



Nombre


Leyana Herrera

jueves

11/01



Repaso el crayón color verde entre los espacios formando la ola



Nombre

Rehana Periera

viernes

12/01/24

pegar adhesivos sobre la línea entrecortada ordenadamente formando el número nueve y coloreo con el lápiz bicolor cada uno de los círculos

