


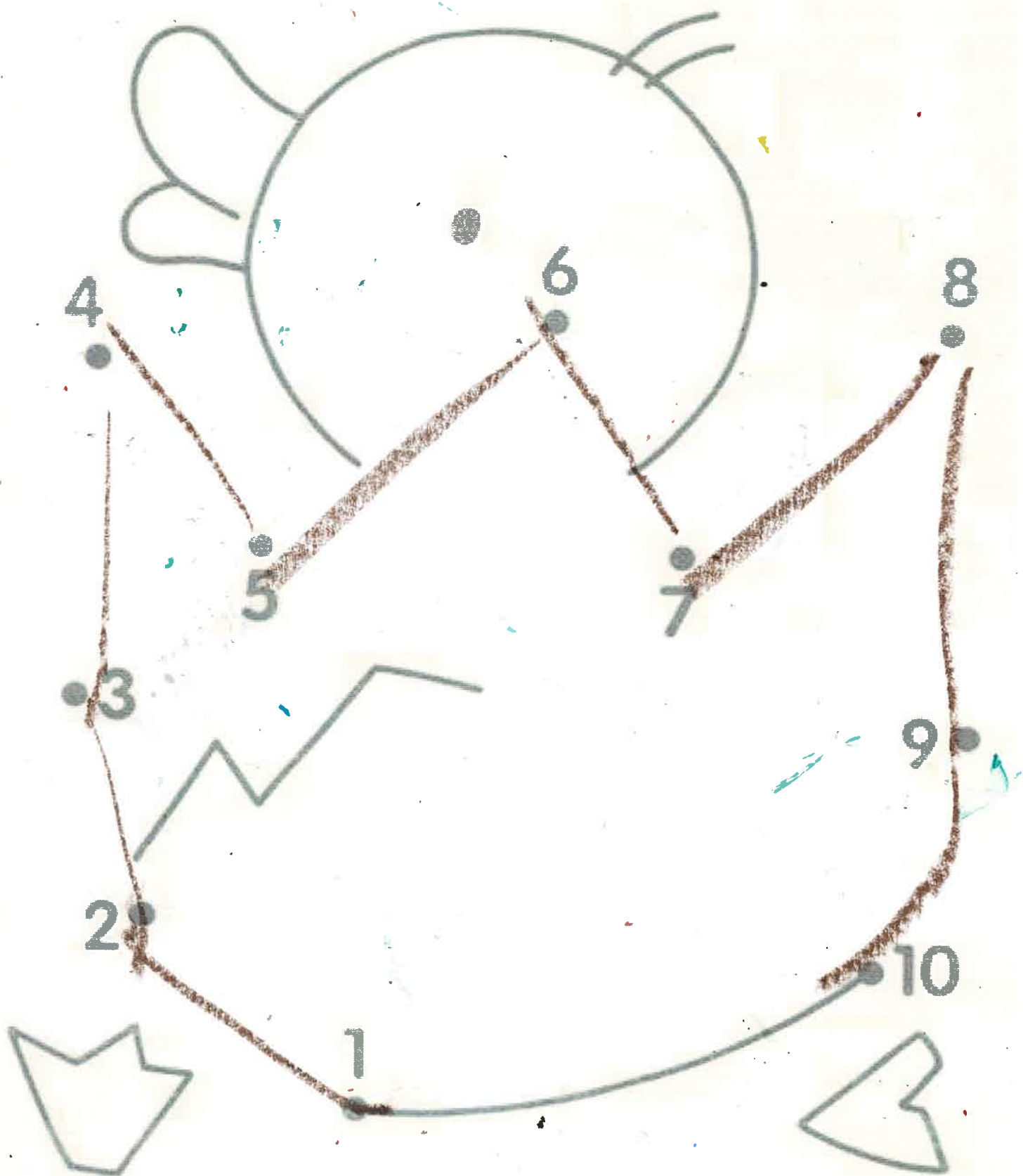
Entorcho papel celeste y pego sobre la línea formando el rombo



Nombre: *Luziana Herrera*

lunes: *15/01/24*


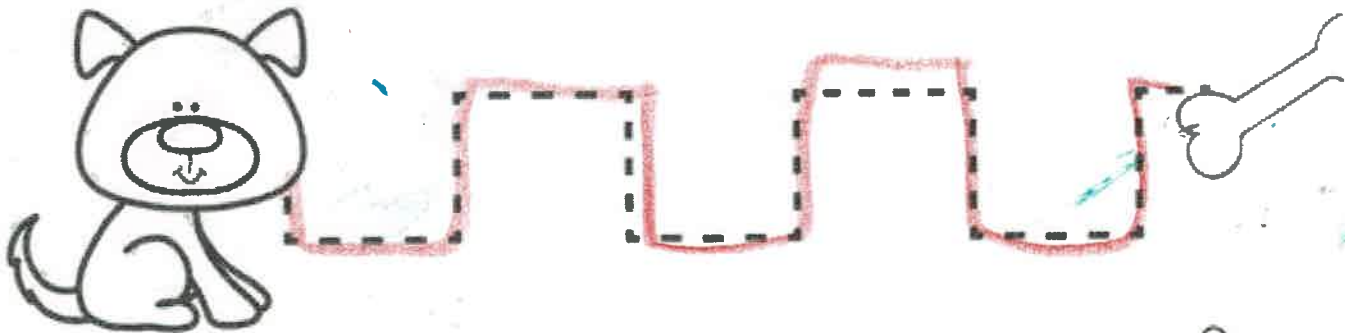

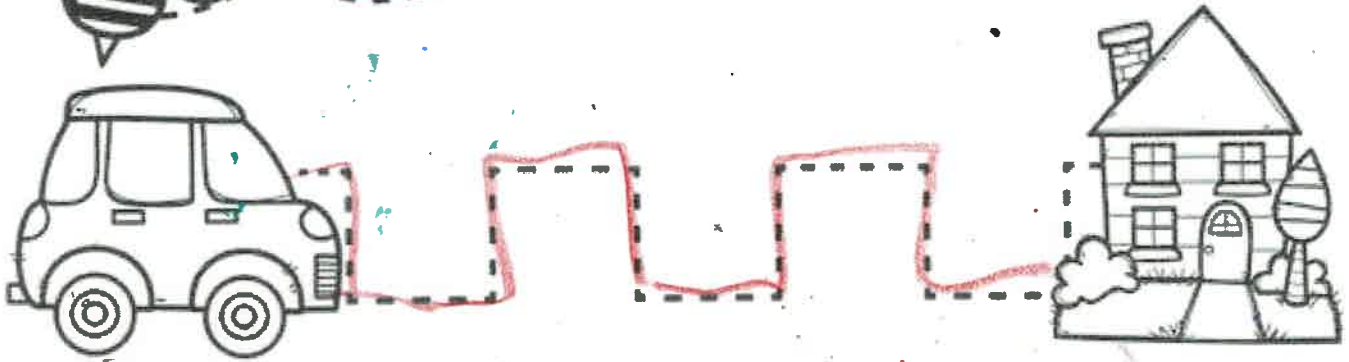
Uno los puntos ordenadamente con crayón café desde el 1 hasta el 10 formando la figura



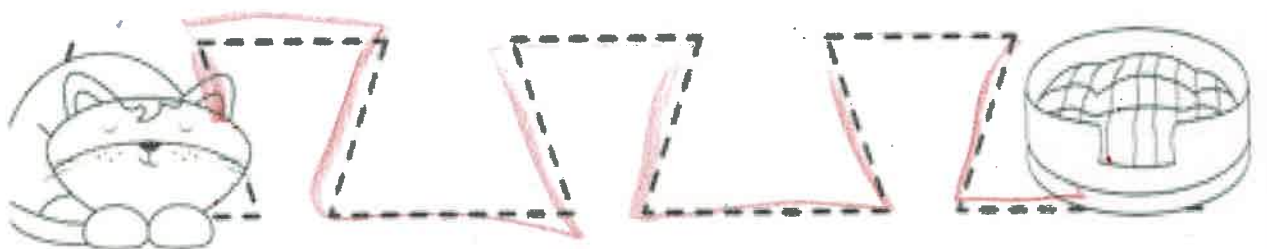


Entorcho papel color celeste y pego sobre las líneas entre cortadas formando el numero 10 y coloreo de café los caracoles



Grafomotricidad: repaso el lápiz bicolor (rojo) sobre las líneas de puntos







Grafomotricidad: repaso el lápiz bicolor (rojo) sobre las líneas de puntos





Nombre Leticia Herrera miércoles 17/01/24



Observo y cuento los elementos en cada conjunto y pego un adhesivo en el número que le corresponde



		
	1	2

		
	3	6

		
5	6	

		
3	1	

		
	7	6

		
9	3	

Uno con líneas con crayón azul asociando cada imagen con la región del Ecuador que le corresponde



Nombre: *Leticia Ravea*

miércoles: *17/01/24*

Coloreo libremente a los niños del oriente





Nombre

Rebeca Pereira

jueves

18/01

Uno con líneas de crayón rojo asociando cada dibujo con la vocal inicial de su nombre



a

e

i

o

u


Nombre

Lohana Pereira

Jueves

18/01

Encierro con crayón rojo los niños de la sierra y pego adhesivos en los niños de la costa



Colorea el osito según el código dado



a



verde

e



Azul

i



rojo

o



amarillo

u



café

Nombre

Rubana Herrera

viernes

19/01/24

Pego papel trozado relleno la bandera del Ecuador con los colores en cada franja

